



www.abs-trade.com

SISTEM ZA NIVELACIJU PLOČICA



ABS Trade





NIVELATORI PLOČICA

Nivelatori pločica se koriste kao pomoć keramičarima da postavljanje pločica dovedu do perfekcije i dobiju idealnu nivelaciju pločica po visini. Takođe korišćenjem ovog metoda keramičarima se ubrzava rad. Klipsevima, kajlama stepenastim i kještima zagarantovana je jednostavna, brza i precizna montaža.

Klipseve proizvodimo za širinu fuge 1mm, 1.5mm i 3mm za pločice bebljine 3mm do 12mm i 1.5mm za pločice debljine 12mm do 20mm. Takođe nivelatori se mogu koristiti u kombinaciji sa standardnim krstićima.

Nakon nanošenja lepka postavljaju se klipsevi, a sama količina istih zavisi od dimenzije pločica koje se postavljaju. Utrošak klipseva možete videti dalje u tekstu na skali utroška. Nakon toga se koriste kajle koje se dotežu uz pomoć kješta da bi se dobila idealno ravna površina.

Poslednji korak je uklanjanje klipseva.



Kajla



Kješta



Klips 1mm (pločice 3-12mm)



Klips 1.5mm (pločice 3-12mm)



Klips 3mm (pločice 3-12mm)



Klips 1.5mm (pločice 12-20mm)

Uputstvo za upotrebu klipseva:

1. Naneti lepak i postaviti klipseve ispod pločica
2. Staviti klipseve sa svake strane pločice u zavisnosti od formata iste
3. Postaviti pločice i izravnati

Uputstvo za upotrebu kajli stepenastih:

1. Umetnuti kajlu u klips
2. Koristiti klješta za podešavanje visine


Uputstvo za uklanjanje klipseva:

Kada se lepak osuši potrebno je ukloniti gornji deo klipsa. Gornji deo klipsa se uklanja blagim udarcem nogom ili čekićem u pravcu fuge.

Napomena: Kajle stepenaste mogu da se koriste više puta.

Utrošak

A cm															
10	200														
15	133	89													
20	100	67	50												
25	80	53	40	32											
30	100	67	50	40	44										
33	91	61	45	36	40	37									
40	75	50	37	30	33	30	25								
45	67	44	33	27	30	27	22	20							
50	60	40	30	24	27	24	20	18	16						
60	50	33	25	20	22	20	17	15	13	11					
80	50	33	25	20	21	19	16	14	12	10	9				
90	44	30	22	18	19	17	14	12	11	9	8	7			
100	50	33	25	20	20	18	15	13	12	10	9	8	8		
120	42	28	21	17	17	15	13	11	10	8	7	6	7	6	
	10	15	20	25	30	33	40	45	50	60	80	90	100	120	B cm



kom/m²


A (80 cm); B (40 cm)

=


16 kom/m²




Postavljanje klipseva




Postavljanje kajli



Lako se montira



Može se koristiti u kombinaciji sa krstićima



Uklanjanje klipseva



Lako se uklanja



ABS Trade

Banatska 1, 11080 Zemun, Srbija

Tel: +381 11 316 32 45

Fax: +381 11 316 15 63

office@abs-trade.com

www.abs-trade.com